



# ВЫШИВКА



Киев «Веселка» 1987

# БІБЛІОТЕКА УКРАЇНСЬКОГО МИСТЕЦТВА



**UARTLIB.ORG**  
UARTLIB@GMAIL.COM




4803010102—289

Б без объявл.

М206[04]—87

© Издательство «Веселка», 1987,  
перевод на русский язык



Перед вами — четвёртая книжка серии «Вышивка». В первых трёх выпусках рассказывалось о том, как создаются растительный, растительно-геометрический и геометрический орнаменты, а также о технике их исполнения.

В этой книжке вы найдёте различные узоры, созданные по народным мотивам, а также образцы изделий, где используется вышивка. Для некоторых видов изделий предлагается несколько композиций узоров.



Узор, который вы собираетесь вышить, сперва раскрасьте, чтобы знать, какого цвета нитки вам понадобятся. Учитывайте, что цвета ниток должны гармонично сочетаться между собой и с цветом ткани, из которой пошито платье, блуза, рубашка, сумка или салфетка. Помогут вам цветные образцы на оборотах обложки.

Переведите узор на кальку, а затем через копировальную бумагу — на ткань. Если на рисунке изображены половинки узоров, переводите их на кальку симметрично линии середины. Используя предлагаемые в книжке элементы узоров, можно придумать и свои собственные композиции.



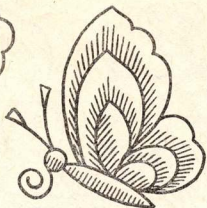

Тонкие линии узоров — стебли цветов и листья — вышивайте цепочкой, строчкой или стебельчатым швом. Небольшие цветы, бутоны и листочки, где длина стежков вышивки должна быть менее сантиметра, вышивайте двухсторонней гладью. Большие цветы и листья расшивайте полтавской гладью. (На большинстве рисунков указано направление стежков глади.) В аппликации контур узора следует вышивать петельным швом.

Вышивкой можно украсить как праздничную, так и повседневную одежду. К тому же как приятно носить вещь, вышитую собственными руками!









Техника исполнения узоров: двухсторонняя и полтавская гладь, стебельчатый шов.



Техника исполнения узоров: двухсторонняя и полтавская гладь, строчка, цепочка, стебельчатый шов.



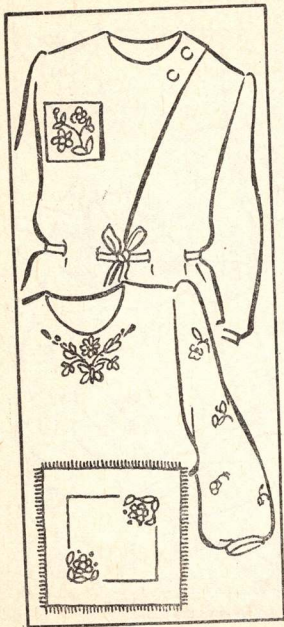


Техника исполнения узоров: двухсторонняя гладь, стебельчатый шов, аппликация.




Техника исполнения узоров: двухсторонняя гладь, стебельчатый и рушниковый швы.


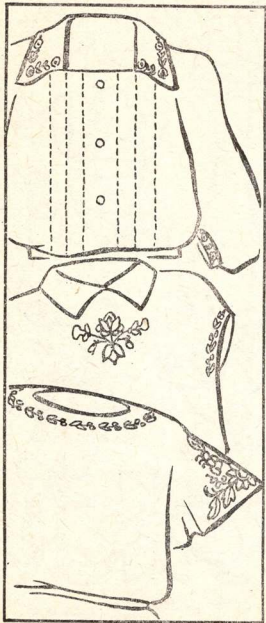





Техника исполнения узоров: двухсторонняя гладь, цепочка, стебельчатый шов.



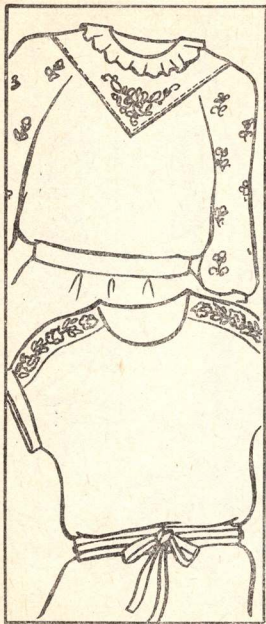
Техника исполнения узоров: двухсторонняя гладь, цепочка, строчка, стебельчатый шов.



Техника исполнения узоров: двухсторонняя гладь, стебельчатый шов.





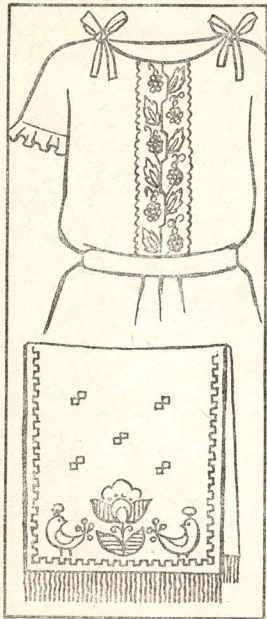
Техника исполнения узоров: двухсторонняя гладь, цепочка, строчка, стебельчатый шов.




Техника исполнения узоров: двухсторонняя гладь, строчка, стебельчатый шов.



Техника исполнения узоров: двухсторонняя гладь, цепочка, строчка, стебельчатый шов.


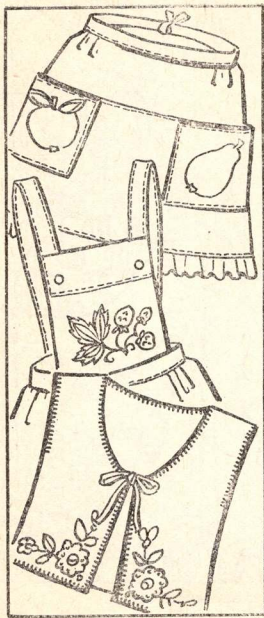


Техника исполнения узоров: двухсторонняя гладь, строчка, цепочка, стебельчатый шов.





Техника исполнения узоров: двухсторонняя гладь, рушниковый, стебельчатый швы.







Техника исполнения узоров: аппликация, двухсторонняя гладь, цепочка.



Техника исполнения узоров: аппликация, двухсторонняя гладь, цепочка.



Техника исполнения узоров: гладь — двухсторонняя и полтавская, цепочка, стебельчатый шов.





ВЫШИВКА. Выпуск четвёртый. Альбом с игровыми заданиями. Для младшего школьного возраста. Авторская разработка Людмилы Михайловны Сорокиной. Художник Анатолий Викторович Сорокин. Редактор И. И. Бажал. Художественный редактор Ж. В. Покулитая. Технический редактор В. И. Самборук. Корректор Л. В. Осипова. И/К. Сдано на производство 13.02.87. Подписано в печать 04.05.87. Формат 84X60<sup>1/16</sup>. Бумага типографская № 1. Гарнитура журнальная рубленая. Печать высокая. Усл. печ. л. 0,93. Уч.-изд. л. 1,55. Тираж 700 000 экз. Заказ 7—754. Цена 10 к. Ордена Дружбы народов издательство «Веселка», 252655, Киев, ГСП, Мельникова, 63. Подготовлено по заказу Головного предприятия РПО «Полиграфкинг», 252057, Киев-57, Довженко, 3.